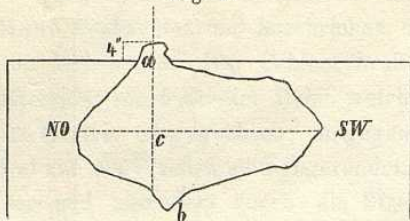
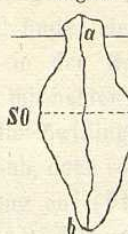


Fig. 1.



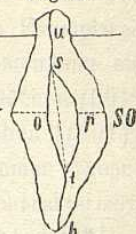
Gesehen von NW.

Fig. 2.



Gesehen von NO.

Fig. 3.

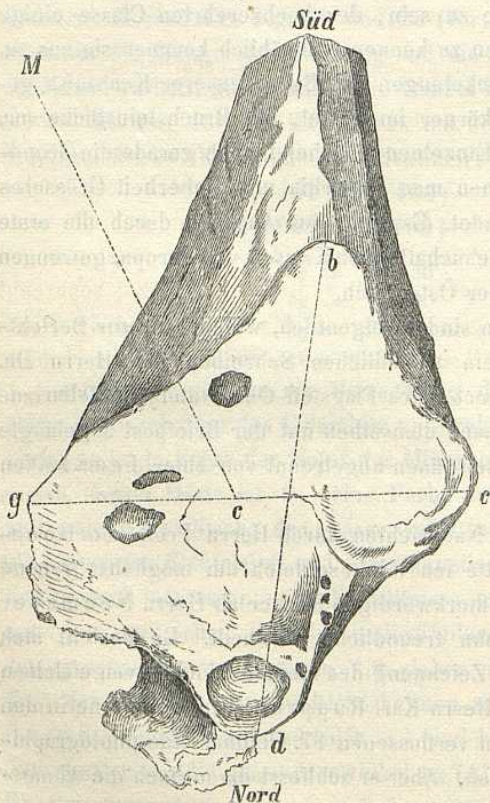


Gesehen von SW.

Annähernde Maasse:

	Wr. Mass	Engl. Mass		Wr. Mass	Engl. Mass
NO. — SW.	= 2' 8"	3' 1"	SO. — NW.	= 0' 11"	1' —
ba	= 2 4	2 8	op	= 0 10	— 11"
NOc	= 1 —	1 1	st	= 1 7	1 9

Fig. 4.



Gesehen in der Richtung der Hauptaxe und von Norden aus.

In der Photographie ist der Block so dargestellt, wie er jetzt zur Ansicht in Melbourne vorliegt, und es wurde schon am 17. October von mir beigelegt, dass es die umgekehrte Lage der ursprünglichen ist, in welcher er zuerst angetroffen wurde. Diese letztere aber ist es, in welcher hier sowohl die Skizze gegeben ist als auch die Abmessungen beigelegt sind.